

見える又
お得な定期券
駅からパス


定期券

エリア限定の格安定期券！ 区間内のバス停で自由に乗降できますよ♪

■ 券種 ※小児、障がい者、その他割引はございません

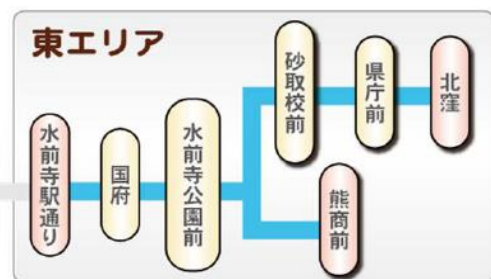
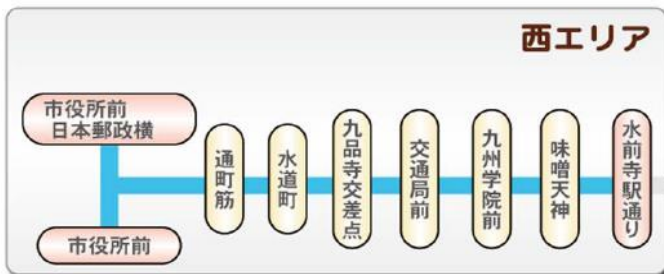
しんすいぜんじ 全エリア

券種		金額
通勤	1ヶ月	4,000 円
	3ヶ月	12,000 円
通学	1ヶ月	2,000 円
	3ヶ月	6,000 円



しんすいぜんじ 西・東エリア

券種		金額
通勤	1ヶ月	2,000 円
	3ヶ月	6,000 円
通学	1ヶ月	1,000 円
	3ヶ月	3,000 円



くまもと

	券種	金額
通勤	1ヶ月	5,000 円
	3ヶ月	15,000 円
通学	1ヶ月	3,000 円
	3ヶ月	9,000 円

くまもと



熊本駅前から通町筋まで最速13分！座って行ける「通町直行便」もご利用できます

平日の朝限定！ 熊本駅前から通町筋まで直行便が運行しております！

運行ルート：熊本駅前→水道町(降車のみ)→通町筋(降車のみ)→市役所前(降車のみ)

■対象路線

- ・利用範囲内の九州産交バス・産交バスの一般路線バス
- ・通町直行便
- ・深夜バス（区間運賃が別途必要です）

※快速たかもり号は除く

■お申し込みについて

1か月前からご購入できます。（新規・継続とも）

新規ご購入の方

窓口にあります申込書をご記入ください。

新規ご購入の方

現在ご使用の券をお持ちください。

■ご利用方法

ご乗車の際は、整理券をお取りください。

降車の際、整理券を運賃箱に入れ、「駅からバス」を運転士へはっきりお見せください。

※通学バスでの降車時は、学生証の提示が必要です。

※通勤バスはご利用者の指定はありません。お持ちの方どなたでもご利用できます。

※[駅からバス]同士の併用・[駅からバス]と他の定期乗車券の併用はご利用できません。

■ 払い戻しについて

1枚につき払い戻し手数料520円がかかります。

通用期間前

手数料をさし引いた販売金額を払い戻します。

使用期間中

通用期間の始めの日から払い戻しの請求があった日までを使用期間とみなし、使用済み日数を1日300円(1回150円×2回)で計算し、この金額を販売金額から差し引いた残額を払い戻します。

例えば…

しんすいぜんじ全エリア通勤1ヶ月を10日間利用された場合

4,000円[販売金額]-(300円×10日間) = 1,000円

1,000円-520円[手数料] = **480円**

■ 不正使用について

次の場合は、本券を回収し、所定の運賃及び相当の増運賃を購入代表者より申し受けます。

■ 通用期間以外の定期券を使用したとき

■ 券面表示事項を塗抹改変したとき

使用済み日数を1日300円(1回150円×2回)で計算し、経過日数に追徴金(2倍)を申し受けます。

例えば…

有効期限後、3日間利用された場合

(300円×3日間)×2 = **1,800円**

■ お問い合わせ・発売窓口

発売窓口	営業時間	定休日	TEL
(9月10日まで) 熊本交通センター (9月11日から) 熊本桜町バスターミナル	【定期券窓口】※ 8:30~18:30(平日) 9:00~17:00(土日祝)	無休 ※年末年始は別途案内をご確認ください	なし
熊本営業所	8:45~18:00(平日) 8:45~17:00(土日祝)	元日	096-325-1121
光の森営業所			096-232-5700
大津営業所			096-293-3151
お問い合わせ			
産交バスサービスセンター	8:00~18:00	無休	096-325-0100